

KPMG projekts «Stella»

Nelegālā cigarešu tirgus pētījums ES

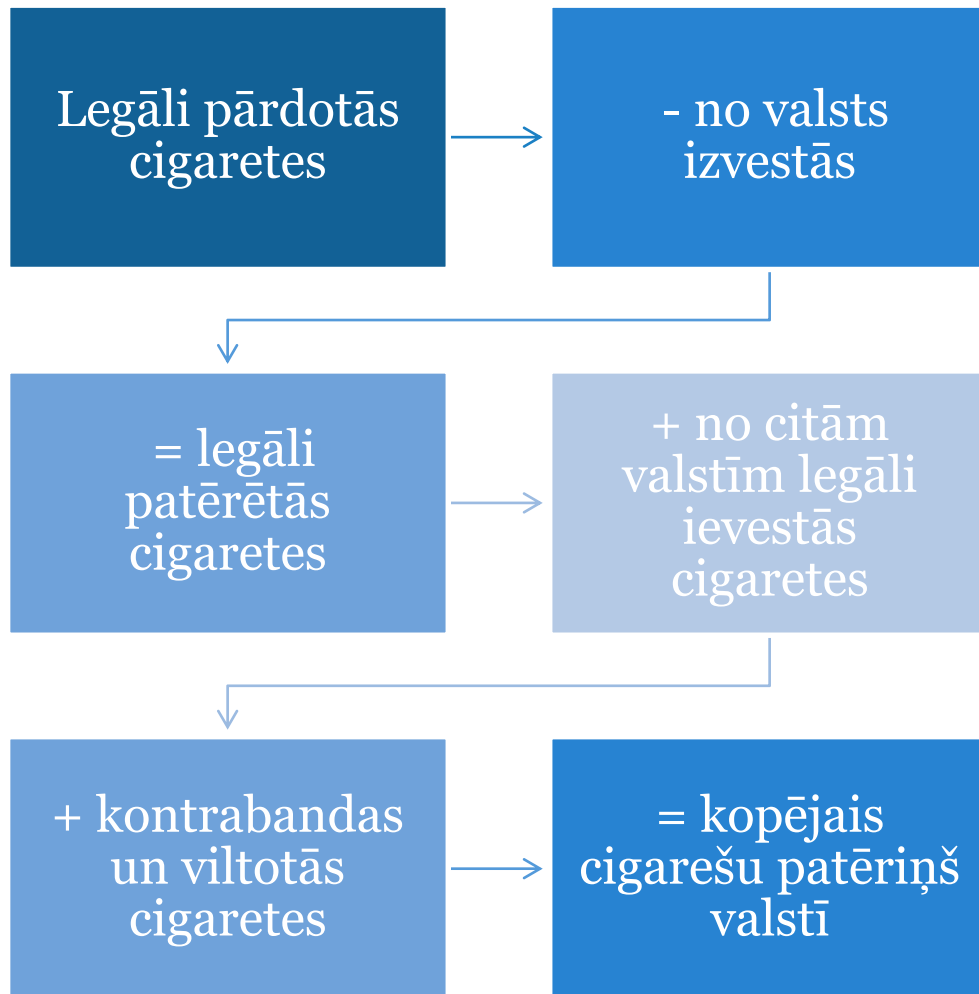
1. Nacionālais kontrabandas problemātikas forums
“Cīņa ar kontrabandu – izaicinājumi un panākumi”

2019. gada 12. jūnijā





KMPG pieeja un metodoloģija



Stella turpina KPMG ikgadējo ziņojumu «SUN» nelegālā cigarešu tirgus attīstības un tendenču novērtēšanai ES.

Dati:

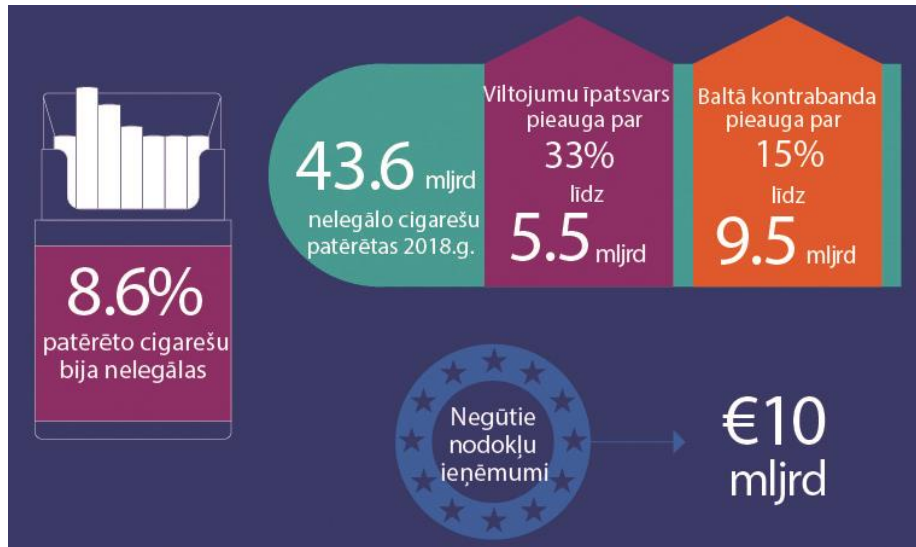
- 1) Nīlsena tukšo cigarešu paciņu pētījums (EPS)
- 2) Ražotāju un aģentūru dati par legālo cigarešu tirdzniecību katrā valstī.

Aprēķins:

- KMPG modelis ES ienākošo un izejošo cigarešu plūsmu novērtēšanai



Nelegālo cigarešu patēriņš ES (2018)



Tendences:

Nelegālo cigarešu patēriņš ES saglabājās iepriekšējā līmenī, sastādot 8.6% no kopējā cigarešu patēriņa.

Izaicinājumi:

Viltoto cigarešu īpatsvars ↑ par 33% līdz 5.5 mljrd cig. – augstākais līmenis no 2006.gada.

T.s. baltā kontrabanda ↑ par 13.5% līdz 9.5 mljrd., veidojot lielāko daļu kontrabandas un viltoto cigarešu.

Viltotumi un baltā kontrabanda sastādīja 34% nelegālo cigarešu patēriņu ES. KPMG uzskata, ka liela daļa tika nelegāli ražotas ES.

Ieguvumi:

Nelegālo cigarešu plūsmas un Baltkrievijas, Ukrainas un Alžīrijas kopā ↓ par 15%.

Veiksmīgs tiesībsargājošo iestāžu darbs, īpaši uz ES ārējās austrumu robežas.



Nelegālo cigarešu patēriņš ES (2018)

Augstākais nelegālo cigarešu patēriņa īpatsvars ES:
Grieķijā (23.6%), Īrijā (20,6%) un Latvijā (19.5%)

Lietuvā un Igaunijā kontrabandas cigaretes veidoja attiecīgi
17% un 9,5% no kopējā apjoma.

Nelegālo cigarešu patēriņš, % no kopējā patēriņa

- 0-4.9%
- 5-9.9%
- 10-14.9%
- 15-19.9%
- >20%

43.6 mljrd
nelegālo cigarešu
patērētas
2018.g.





Nelegālo cigarešu patēriņš Latvijā (2018)

Kopējais patēriņš
2.3 mljrd

C&C patēriņš
450 milj

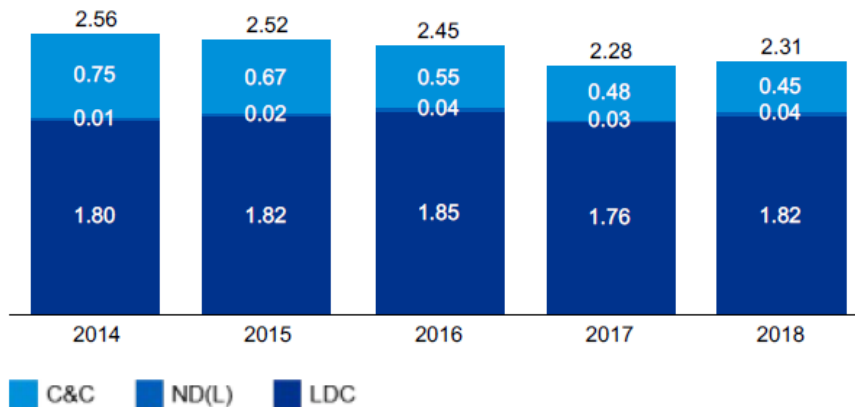


19.5 % kopējā
patēriņa C&C

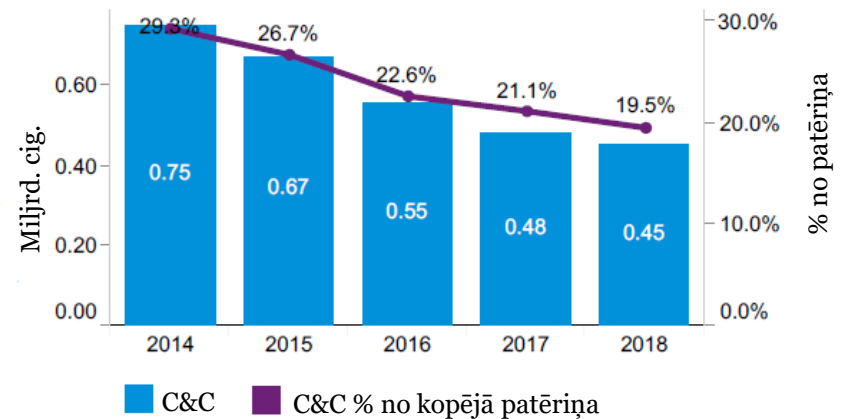


61 milj EUR
zaudējumi budžetam

Kopējais patēriņš, 2014- 2018 (mljrd cig.)



Kontrabandas cig. īpatsvars, 2014- 2018



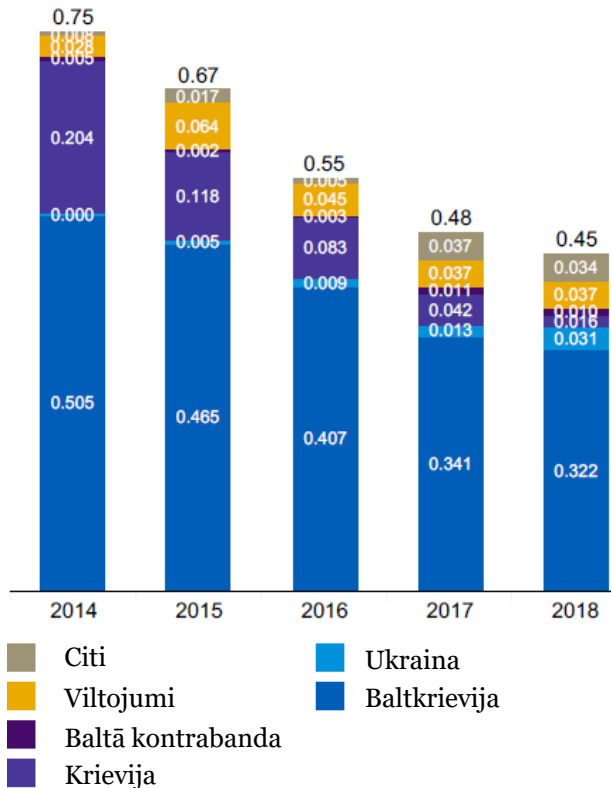
69% no kontrabandas un viltoto cigarešu sastādīja t.s. «baltā kontrabanda» (cigaretes, kas legāli ražotas citās valstīs, galvenokārt Baltkrievijā, bet nelegāli ievestas Latvijā).

Kontrabandas cigarešu īpatsvars 2018.gadā turpināja samazināties, bet joprojām bija trešais augstākais ES.

C&C – kontrabanda un viltojumi



Nelegālo cigarešu patēriņš Latvijā - plūsmas



2/3 jeb 324 milj kontribandas cigarešu ienāk no Baltkrievijas, beznodokļu tirdzniecības (39 milj cig.), Ukrainas (32 milj cig.) un Krievijas (27 milj).

Vidējā cig. cena LV – 3.20 EUR, BY – 0.59 EUR

7.5% C&C jeb 37 milj. cigarešu bija viltojumi

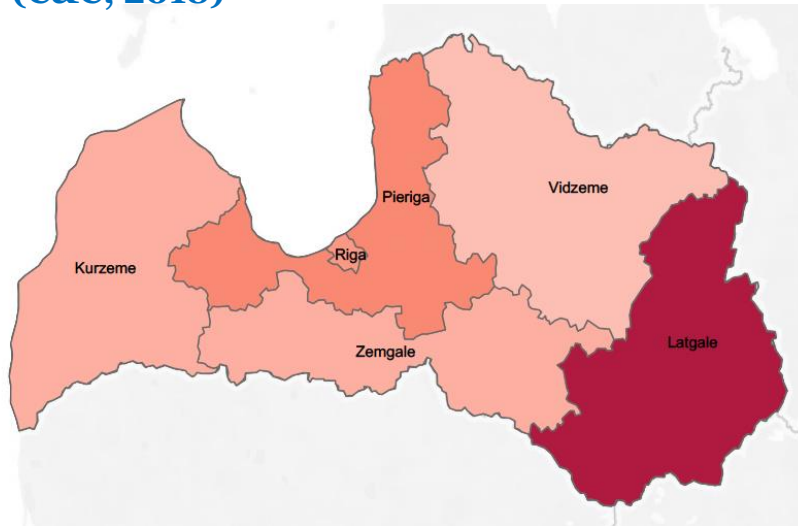
Galvenās cigarešu plūsmas no Latvijas uz Igauniju (30 milj cig.), Somiju (17 milj), Zviedriju (11 milj) un Apvienoto Karalisti (8 milj).

C&C – kontrabanda un viltojumi



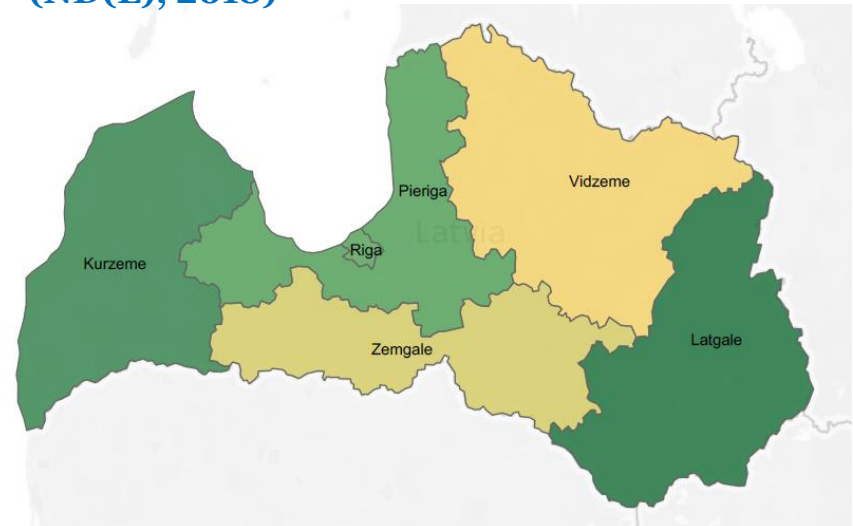
Citu valstu cigarešu patēriņš Latvijas reģionos

Kontrabandas un viltoto cigarešu patēriņš
(C&C, 2018)



450 milj kontrabandas un viltoto cigarešu – 72% no Baltkrievijas, 7% no Ukrainas, 4% no Krievijas, 8% viltojumi, 10% citas.

Citu valstu legālo cigarešu patēriņš
(ND(L), 2018)



40 milj citu valstu legālo cigarešu – 28% no Krievijas, 28% no beznodokļu tirdzniecības, 23% no Lietuvas, 8% no Baltkrievijas, 8% no Igaunijas, 13% citas.

An aerial photograph of a dense forest. The trees are mostly green, but there are significant patches of yellow and brown, indicating autumn or some dead trees. A river or stream flows through the forest on the right side of the image.

Paldies!

Ziņojums pieejams: https://public.tableau.com/views/ExecutiveSummary-TOUUPLOAD/ProjectStella-ExecutiveSummary?%3Aembed=y&%3AshowVizHome=no&%3Adisplay_count=yes&%3Atoolbar=no#3